

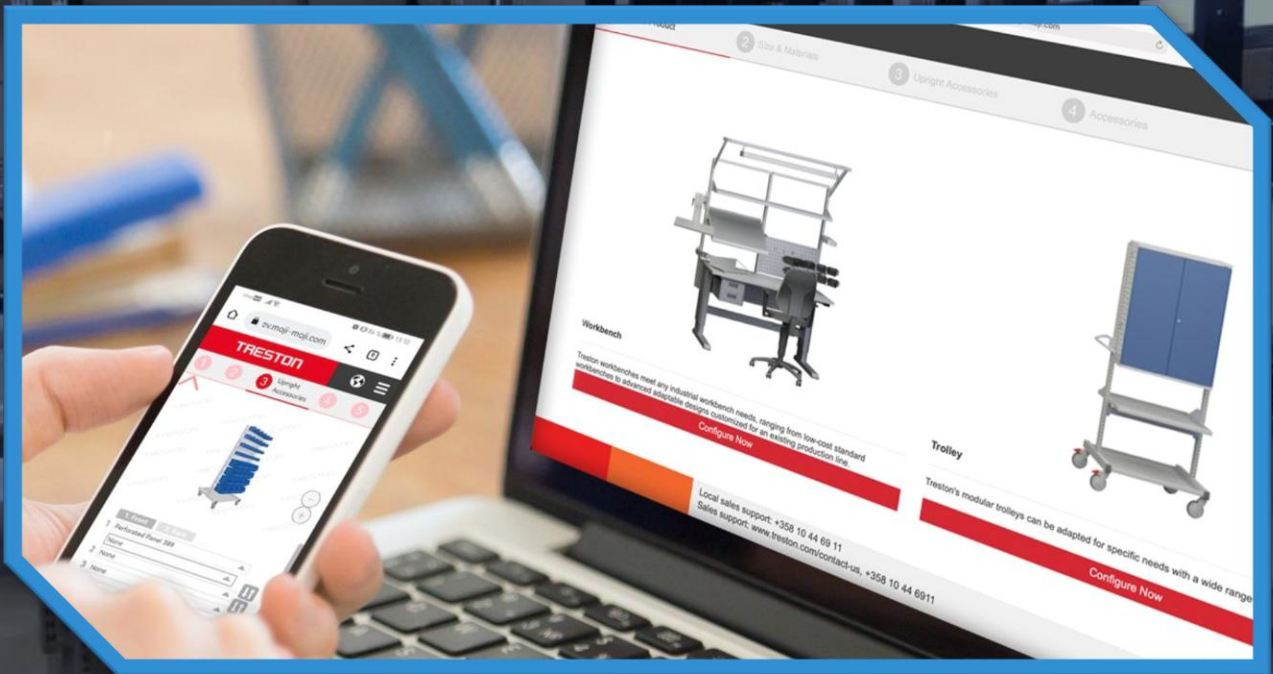
SOVELLA
NEDERLAND



Inpaktafels en retourtafels

Productcatalogus 2026

ONLINE JE IDEALE WERKTAFEL SAMENSTELLEN?



PROBEER ZELF DE **SOVELLA** 3D WERKTAFEL CONFIGURATOR



Werkplaatsinrichting met meerwaarde	4
Projectbureau: Van idee tot efficiënte werkplek	5
Concept werktafel frames – een goede basis	6
Sovella inpaktafel voorbeelden	7
Sovella werktafels voor retourlogistiek	8
Inpaktafel onderstel	9–11
Werktafel bladen	12
Modulaire opbouw – zo werkt het	13
Perfo zuilen	14
Legborden	15
SPM Multi legbord	16
Inhaakbaar gereedschapsbord	17
Opslagbakken en bakkenstrips	18
Accessoires voor computers en beeldschermen	19
Accessoires voor printers en toetsenbord	20
LED werkplekverlichting	21
Energelijsten en kabelmanagement	22
Persoonlijke opslag	23
Afvalscheiding bij de inpaktafel	24
Snij-units en rolhouders	25
Transport en bijzettrolley's	26
Kartontrolley's	27
Stoelen, krukken en zit/sta hulp	28
Ergonomische noppenmat en projectvloer	29
Klantspecifieke oplossingen	30-31



Over Sovella Nederland

Werkplaatsinrichting is meer dan het plaatsen van tafels en kasten. Échte meerwaarde ontstaat wanneer een werkplek bijdraagt aan productiviteit, ergonomie en continuïteit.

Met de juiste werkplaatsinrichting werkt u sneller, overzichtelijker en met minder fysieke belasting. Ergonomische werktafels en modulaire systemen ondersteunen medewerkers in hun dagelijkse werkzaamheden, verminderen fouten en zorgen voor een efficiënter werkproces. Het resultaat is een werkplek die niet alleen prettig werkt, maar ook meetbaar rendement oplevert.

Werkplaatsinrichting met meerwaarde betekent investeren in oplossingen die meebewegen met uw organisatie. Door modulaire opbouw, slimme accessoires en duurzame materialen groeit de werkplek eenvoudig mee met veranderende processen. Zo blijft uw werkplaats toekomstbestendig en voorkomt u onnodige vervangingskosten.

Sovella Nederland BV is sinds 1963 vertrouwd leverancier van industrieel en logistiek Nederland. Al vele jaren helpen wij organisaties en bedrijven met het optimaliseren van de werkplaats, R&D omgeving, ESD-veilige werkplaats en logistiek centrum. Wij zijn meervoudig distributeur van het jaar

Onze klanten beoordelen ons met een 4,9/5 (google).

Sovella Nederland BV is gevestigd in Pijnacker, waar ons kantoor, distributiecentrum en showroom zich bevindt.

Certificering

Producten van Sovella voldoen aan de hoogste normen en certificering mogelijk. U kunt een kopie van de certificaten opvragen bij Sovella Nederland B.V.

IPA Qualification Certificate:

Het concept werkstation is geschikt bevonden voor klasse 10.000/ ISO7 Cleanroom.

Certificering:

- ISO 9001: 2008 Quality certification
- ISO 14001: 2009 Environmental Management system certification
- IEC61340-5-1 ESD-veilig werken
- ISO14644-1 Cleanroom geschikt tot klasse 7

Garantie

- 5 Jaar garantie op stalen producten
- 2 Jaar garantie op elektronische onderdelen
- 2 Jaar garantie op tafelbladen



Projectbureau: Van idee naar efficiënte werkplek

Sovella Nederland BV ondersteunt bedrijven bij het uitwerken en realiseren van complete werkplaatsprojecten. Of het nu gaat om een nieuwe werkplaats, een uitbreiding of het optimaliseren van bestaande processen, wij denken mee vanaf het eerste idee tot en met de inrichting.

Ons projectbureau werkt met 3D-tekensoftware om werkplekken, inpaktafels en complete layouts visueel en functioneel uit te werken. Zo krijgt u vooraf een helder beeld van de indeling, ergonomie en logistieke flow. Dit voorkomt verrassingen, versnelt besluitvorming en zorgt voor een oplossing die in de praktijk écht werkt.



Onze 3-stappen aanpak

1. Analyse & inventarisatie

We starten met het in kaart brengen van uw werkzaamheden, processen en wensen. Daarbij kijken we niet alleen naar de ruimte, maar vooral naar ergonomie, efficiëntie en toekomstige groei.

2. Ontwerp & visualisatie

Op basis van de analyse maakt ons projectbureau een 3D-ontwerp van de werkplekken, inpaktafels en totale layout. Zo ziet u vooraf hoe de inrichting eruitziet én functioneert, inclusief uitbreidingsmogelijkheden.

3. Realisatie & optimalisatie

Na akkoord verzorgen wij de levering en, indien gewenst, de montage. Ook na oplevering blijven we meedenken over optimalisaties en uitbreidingen, zodat uw werkplaats blijft aansluiten op uw processen.

Doordachte oplossingen met blijvende meerwaarde

Door onze kennis van ergonomie, lean werken en modulaire werkplaatsinrichting vertalen wij uw processen naar praktische, toekomstbestendige werkplekken. Het resultaat is een efficiënte inrichting die meegroeit met uw organisatie en direct bijdraagt aan productiviteit en werkcomfort.

Sovella Nederland maakt van plannen realiseerbare oplossingen.

Concept werktafelframes – een goede basis



Sovella inpaktafels zijn ontworpen voor intensief gebruik in logistieke centra

Onze inpaktafels zijn van hoge kwaliteit. Dezelfde werktafels en accessoires worden gebruikt in heavy duty werkplaatsen en productieomgevingen. Onze producten worden naar hoge standaard geproduceerd.

Sovella Nederland heeft een groot assortiment aan werktafelaccessoires die gebruiksvriendelijk kan worden bevestigd aan een inpaktafel.

Onze concept werktafel is de meest gekozen werktafel in ons assortiment. Deze werktafel is leverbaar in diverse afmetingen en 3 verstelmogelijkheden:

- Instelbaar tijdens de opbouw met een inbus sleutel (500 kg draagvermogen)
- Verstelbaar dmv inklapbare zwenkel (200 kg draagvermogen)
- Motorisch verstelbaar (200 kg of 400 kg draagvermogen)



Sovella inpaktafel voorbeelden



Concept inpaktafel 'Double shelf'

Afmeting 1.806x900mm
1x Legbord instelbaar
1x Kartonlegbord
8x Flexibele kartonverdelers



Concept inpaktafel 'Shelf & perfo'

Afmeting 1.500x900mm
1x Legbord instelbaar
1x Kartonlegbord
8x Flexibele kartonverdelers
1x Perfo panel met logistieke hakenset



Concept inpaktafel 'Pigeon hole'

Afmeting 2.000x900mm
1x Kartonlegbord
8x Flexibele kartonverdelers
2x Legbord met vakverdeling voor klein verpakkingsmateriaal, folders en bedankkaartjes
1x LCD-houder op zwenkarm met toetsenbord tray



Concept inpaktafel 'Allround'

Afmeting 1.806x900mm
1x Kartonlegbord
8x Flexibele kartonverdelers
1x Legbord folders en bedankkaartjes
1x LCD-houder op zwenkarm met toetsenbord tray
1x Perfo paneel met logistieke hakenset voor het opbergen van inpakgereedschap



Concept inpaktafel 'Inbound'

Afmeting 1.806x750mm
3x flexibel legbord
1x Perfo panel met logistieke hakenset
1x LCD-houder op zwenkarm met toetsenbord tray
1x Labelprinterhouder voor Zebra ZM400
1x A4 Printerhouder op uitschuiftray
2x Recycleemmer 60 liter



Concept inpaktafel 'dubbel'

Afmeting 1.806x1.560mm
1x Dubbel Kartonlegbord
1x Dubbel bord voor documentatie
2x LCD-houder op zwenkarm met toetsenbord tray
1x Perfo paneel met logistieke hakenset voor het opbergen van inpakgereedschap



TED inpaktafel 'Zit/Sta'

Afmeting 1.500x800mm
1x Kartonlegbord
5x Flexibele verdeler
1x Perfo paneel met Bakkenset
1x LCD-houder op zwenkarm
Motorisch verstelbaar van 670 - 1.270 mm
Hefvermogen 200 kg



TED mobiel werkstation

Afmeting 1.100x800
1x Accupakket
1x Zwenkwielenset
1x Perfo paneel met logistieke hakenset
1x Multifunctioneel legbord
1x LCD-houder op zwenkarm
Motorisch verstelbaar van 800 - 1.270 mm
Hefvermogen 200 kg



Heavy duty paktafel

Afmeting 2.000x750 mm
1x Kartonlegbord
7x Flexibele verdeler
1x Perfo paneel met hakenset
Opslagbakken aan strip
Draagvermogen 750 kg
Bijzettrolley 700x500mm



Heavy duty Hoekopstelling

Afmeting 2.250x 750 x 2.250 mm
1x Rolhouder met snij unit
1x Legbord
1x Set opslagbakken en A4 documenthouders
2x Recycleemmer 60 liter
Draagvermogen 750 kg
Afsluitbare ladecast met 3 laden
1x Kartonlegbord onder tafel met verdelers



Ontwerp je ideale inpaktafel

Met onze online 3D werktafel configurator

Sovella werktafels retourlogistiek

Sovella concept werktafels, ideaal voor het snel verwerken van retouren

Retour gestuurde producten kosten veel tijd om verwerkt te worden. Sovella Nederland heeft hiervoor diverse werktafels voor klanten samengesteld om de RMA's efficiënt en snel te verwerken.

Bij het verwerken van retour gekomen webshopgoederen draait alles om overzicht, snelheid en ergonomie. De Concept werktafel van Sovella Nederland is speciaal ontwikkeld om dit proces soepel en efficiënt te laten verlopen.

Dankzij het modulaire ontwerp richt u de werkplek exact in op uw retourproces: van uitpakken en controleren tot herverpakken en opnieuw inslaan. Accessoires zoals bovenbouw met legborden, verlichting, gereedschapsrails en bakjes zorgen dat medewerkers alles binnen handbereik hebben. Zo blijft de werktafel overzichtelijk en wordt onnodig lopen of zoeken voorkomen.



Hoe richt je een RMA werktafel in?

Het samenstellen en inrichten van een retour gekomen werktafel is afhankelijk van het type product. Zo is een tafel voor het verwerken van textiel goederen anders dan een werktafel retour voor consumenten-elektronica.

Een aantal kernpunten die vaak zien terugkomen:

- Goede verlichting, voor het snel controleren op beschadigingen
- Computer, voor het direct administratief afhandelen van retour gekomen goederen
- Inpakmateriaal en polybags, om de goederen weer direct te verpakken indien nodig
- Labelhouders voor het juist labelen van RMA goederen
- Goede zit/sta steun of werkplaats stoel, afhankelijk van product en situatie.
- Gereedschapsbord met hakenset, voor het opslaan van mesjes, scharen e.d.
- Recycling bij de bron, het direct scheiden van de afvalstromen zorgt voor een nette werkplek

Wilt uw organisatie retour gekomen goederen efficiënter verwerken? Neem dan contact op Sovella Nederland BV en bespreek uw wensen.

Inpaktafel onderstel



Concept paktafel standaard

- Tijdens opbouw instelbaar van 670 - 1.120 mm
- Draagvermogen 500 kg
- Door L-voet, meer ruimte onder tafel
- Voorzien van stelvoeten voor eenvoudig waterpas stellen

10035015	C-werktafelframe 1000x600
10035016	C-werktafelframe 1200x600
10035017	C-werktafelframe 1500x600
10035018	C-werktafelframe 1800x600
10035019	C-werktafelframe 2000x600
10035030	C-werktafelframe 1000x750
10035031	C-werktafelframe 1200x750
10035032	C-werktafelframe 1500x750
10035033	C-werktafelframe 1800x750
10035034	C-werktafelframe 2000x750



Concept paktafel met zwengel

- Ten aller tijde instelbaar van 675 - 1.025 mm
- 1 zwengel bediend beide voeten
- Hoogwaardig ergonomisch
- Door L-voet, meer ruimte onder tafel
- Voorzien van stelvoeten voor eenvoudig waterpas stellen

10135015	C-werktafelframe zwengel 1000x600
10135016	C-werktafelframe zwengel 1200x600
10135017	C-werktafelframe zwengel 1500x600
10135018	C-werktafelframe zwengel 1800x600
10135030	C-werktafelframe zwengel 1000x750
10135031	C-werktafelframe zwengel 1200x750
10135032	C-werktafelframe zwengel 1500x750
10135033	C-werktafelframe zwengel 1800x750
10135044	C-werktafelframe zwengel 900- 1200x900
10135042	C-werktafelframe zwengel 900- 1500x900
10135043	C-werktafelframe zwengel 900- 1800x900



Concept werktafel met motor

- Ten aller tijden instelbaar van 700 - 1.100 mm
- Beide voeten motorisch bediend
- Met 3 instelbare memorystanden
- Hoogwaardig ergonomisch
- Hefvermogen 300 kg bij gelijkmatig belasting
- Door L-voet, meer ruimte onder tafel

10335015	C-werktafelframe motor 1000x600
10335016	C-werktafelframe motor 1200x600
10335017	C-werktafelframe motor 1500x600
10335018	C-werktafelframe motor 1800x600
10335019	C-werktafelframe motor 2000x600
10335030	C-werktafelframe motor 1000x750
10335031	C-werktafelframe motor 1200x750
10335032	C-werktafelframe motor 1500x750
10335033	C-werktafelframe motor 1800x750
10335034	C-werktafelframe motor 2000x750
10335062	Concept frame motor 1000x900
10335063	Concept frame motor 1200x900
10335064	Concept frame motor 1500x900
10335065	Concept frame motor 1800x900
10335066	Concept frame motor 2000x900



Ontwerp je ideale inpaktafel

Met onze online 3D werktafel configurator



Inpaktafel ondersteel



TED Zit/Sta inpaktafel

- Motorisch verstelbaar van 670 - 1.270 mm
- Hef-/Draagvermogen 200 kg
- Snelle verstelbaarheid, 2 cm per seconde
- Voorzien van stelvoeten voor eenvoudig waterpas maken
- Inclusief Tafelblad
- Ook ESD-veilig leverbaar



TP werktafel

- Instelbaar tijdens de opbouw van 650 - 930
- Draagvermogen 300 kg
- Aan- en doorbouw mogelijkheden
- Inclusief Tafelblad
- Ook ESD-veilig leverbaar



TP aanbouw

- Aanbouw sectie TP werktafel
- Draagvermogen 300 kg
- Inclusief Tafelblad
- Ook ESD-veilig leverbaar



TP Hoektafel aanbouw

- Aanbouw hoeksectie TP werktafel
- Draagvermogen 300 kg
- Inclusief Tafelblad
- Ook ESD-veilig leverbaar



TP Hoeksectie

- Hoeksectie TP werktafel
- Draagvermogen 150 kg
- Inclusief Tafelblad
- Ook ESD-veilig leverbaar



TP Achterframe

- Achterframe voor het bevestigen van perfo zuilen en accessoires
- Geschikt voor nieuwe en bestaande TP werktafels



TP Aanbouw tafelblad

- Aanvullend tafelblad voor zijkant tafel
- Op zelfde niveau of lager te monteren aan werktafel
- Diepte 400 mm
- Geschikt voor nieuwe en bestaande TP werktafels

TED809	TED809 Electric M750 900x800mm
TED811	TED811 Electric M900 1100x800mm
TED815	TED815 Electric M1350 1500x800mm
TED818	TED 818 Electric M1500 1800x800mm
TED809-ESD	TED809-ESD Electric M750 900x800mm
TED811-ESD	TED811-ESD Electric M900 1100x800mm
TED815-ESD	TED815-ESD Electric M1350 1500x800mm
TED818-ESD	TED818-ESD Electric M1500 1800x800mm

TP507	TP507 werktafel met lam. blad 700x500
TP510	TP510 werktafel met lam. blad 1000x500
TP515	TP515 werktafel met lam. blad 1500x500
TP710	TP710 werktafel met lam. blad 1000x700
TP712	TP712 werktafel met lam. blad 1200x700
TP715	TP715 werktafel met lam. blad 1500x700
TP718	TP718 werktafel met lam. blad 1800x700
TP915	TP915 werktafel met lam. blad 1500x900
TP918	TP918 werktafel met lam. blad 1800x900

TP710L	TP710L aanbouwtafel basic 1000x700mm
TP712L	TP712L aanbouwtafel basic 1200x700mm
TP715L	TP715L aanbouwtafel basic 1500x700mm
TP718L	TP718L aanbouwtafel basic 1800x700mm
TP915L	TP915L aanbouwtafel basic 1500x900mm
TP918L	TP918L aanbouwtafel basic 1800x900mm

TP510K	TP510K hoektafel aanbouw lam. 1000x500mm
TP712K	TP712K hoektafel aanbouw lam. 1200x700mm

TP707KK	TP707KK hoektafel lam. 1100x1100mm
TP909KK	TP909KK hoektafel lam. 1300x1300mm

TPK10	TPK10 achterframe 1000
TPK12	TPK12 achterframe 1200
TPK15	TPK15 achetrframe 1500
TPK18	TPK18 achterframe 1800

TP704ST	TP704ST zij werkblad TP400x700
TP904ST	TP904ST zij werkblad TP400x900

Inpaktafel onderstel – heavy duty



H-voet instelbaar

- Voet instelbaar van 750 – 1.000 mm
- Draagvermogen 750 kg per paar
- Geschikt voor tafelbladen van 750 – 900 mm



Z-verbinder H-voet

- Telescopisch instelbaar
- Versterkt Heavy duty inpaktafel
- Alleen voor inpaktafels zonder opbouw



Z-achterframe Heavy duty

- Verkrijgbaar in 4 afmetingen
- Versterkt Heavy duty inpaktafel
- Voor inpaktafels met opbouw



Z-Onderlegbord Heavy duty

- Groot draagvermogen
- Bevestigd tussen de H-voeten



836664-35	Z-werkbankvoet verstelbaar 700-1000
836303-35	Z-werkbankvoet vast 800
836029-35	Z-werkbankvoet verstelbaar 785-1000 voor wielen
1987	Z- HD zwenkwiel 100mm (per stuk)
1988	Z- HD bokwiel 100mm (per stuk)

852694-35	Z-verbinder 1000-1500
836451-35	Z-verbinder 1500-2250

852693-35	Z-achterframe 1000
860375-35	Z-achterframe 1500
860725-35	Z-achterframe 2000
860376-35	Z-achterframe 2250

92435020	Z-voetlegbord 870x648 verst.
92435012	Z-voetlegbord 1370x648 verst.
92435013	Z-voetlegbord 1870x648 verst.
92435016	Z-voetlegbord 2120-648 verst.




Ontwerp je
ideale HD-inpaktafel

Met onze online 3D werktafel configurator

Bezoek onze Sovella showroom

Bekijk onze showroom met meer dan 25 werkplekopstellingen en ervaar de kwaliteit en mogelijkheden van onze inpaktafels. Maak hiervoor wel een afspraak met onze adviseurs





Laminaat werktafelblad HPL

- Laminaat werktafelblad met HPL toplaag
- Met 2 mm kantenband
- Geschikt voor veeleisende omgevingen
- Kleur Licht grijs
- Dikte 23,2 mm
- Ook ESD-veilig leverbaar



Laminaat werktafelblad LPL


- Laminaat werktafelblad met HPL toplaag
- Met 2 mm kantenband
- Geschikt voor logistieke omgevingen
- Kleur Wit
- Dikte 23,2 mm
- Verkrijgbaar in afwijkende afmetingen



SOVELLA NEDERLAND

Multiplex werktafelblad 40 mm

- Beuken multiplex werktafelblad
- Afgewerkte rand
- Behandeld met Lijnolie
- Kleur: Beuken
- Dikte 40 mm
- Verkrijgbaar in afwijkende afmetingen



SOVELLA NEDERLAND

RVS of staal werktafelblad

- Tafelblad met RVS Deksel of stalen deksel
- Dikte 1,5 of 2 mm
- Gelaste randen
- Op maat leverbaar



SOVELLA NEDERLAND

Tafelblad met Plastic top + stalen rand

- Werktafelblad met vloeistof dicht werktafelblad
- Rondom afgewerkt
- Ook leverbaar met stalen voorlijst
- Kleur: Donkergrijs
- Dikte 50 mm



PVC tafelmatt

- Optimale bescherming van het tafelblad
- 2 mm transparant PVC
- Beschermen van instructies of barcodes
- Leverbaar op elke maat - Vraag prijs aan

TT10060 HPL	TT10060 HPL tafelblad laminaat 1000x600
TT12060 HPL	TT12060 HPL tafelblad laminaat 1200x600
TT15060 HPL	TT15060 HPLtafelblad laminaat 1500x600
TT18060 HPL	TT18060 HPL tafelblad laminaat 1806x600
TT20060 HPL	TT20060 HPL tafelblad laminaat 2000x600
TT10075 HPL	TT10075 HPL tafelblad laminaat 1000x750
TT12075 HPL	TT12075 HPL tafelblad laminaat 1200x750
TT15075 HPL	TT15075 HPL tafelblad laminaat 1500x750
TT18075 HPL	TT18075 HPL tafelblad laminaat 1806x750
TT20075 HPL	TT20075 HPL tafelblad laminaat 2000x750
TT10090 HPL	TT10090 HPL tafelblad laminaat 1000x900
TT12090 HPL	TT12090 HPL tafelblad laminaat 1200x900
TT15090 HPL	TT15090 HPL tafelblad laminaat 1500x900
TT18090 HPL	TT18090 HPL tafelblad laminaat 1806x900
TT20090 HPL	TT20090 HPL tafelblad laminaat 2000x900

ZZ15075	ZZ15375 tafelblad laminaat 1530x750
ZZ15090	ZZ15390 tafelblad laminaat 1530x900
ZZ18375	ZZ18375 tafelblad laminaat 1830x750
ZZ18090	ZZ18390 tafelblad laminaat 1830x900
ZZ20075	ZZ20075 tafelblad laminaat 2000x750
ZZ20090	ZZ20090 tafelblad laminaat 2000x900

836720-82	Z-tafelblad multiplex 1000x750x40mm
836721-82	Z-tafelblad multiplex 1500x750x40mm
836736-82	Z-tafelblad multiplex 2000x750x40mm
836722-82	Z-tafelblad multiplex 2250x750x40mm

836731-82	B-tafelblad multiplex 1000x900x40mm
836732-82	B-tafelblad multiplex 1500x900x40mm
836733-82	B-tafelblad multiplex 2000x900x40mm
836734-82	B-tafelblad multiplex 1806x900x40mm



836723-79	Z-tafelblad stalen rand 1000x750
836724-79	Z-tafelblad stalen rand 1500x750
836728-79	Z-tafelblad stalen rand 2000x750
836725-79	Z-tafelblad stalen rand 2250x750
836729-79	Z-tafelblad plastic rand 1000x750
836726-79	Z-tafelblad plastic rand 1500x750
836730-79	Z-tafelblad plastic rand 2000x750
836727-79	Z-tafelblad plastic rand 2250x750

Modulaire opbouw – zo werkt het

Een goed georganiseerde, lean en ergonomische werkplek is belangrijk om efficiënt en arbo verantwoord te werken. De Sovella perfo zuilen stellen de gebruiker in staat om een inpaktafel optimaal in te richten en naderhand gebruiksvriendelijk aan te passen.

Modulair betekend aanpasbaar


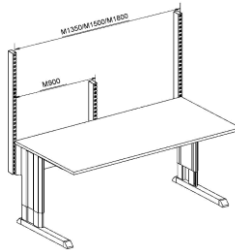
Een flexibel en constant aanpasbaar systeem is belangrijk. Zo blijven de tafels voldoen aan de standaarden ten opzichte van te verrichten handeling en het arbo-reglement.

Als uw organisatie verandert, verandert uw tafel gewoon mee.

Een goed ingerichte inpaktafel een ergonomisch hulpmiddel, waarbij de inpaktijd per order aanzienlijk wordt verkort, waardoor de capaciteit wordt verhoogd.

Module maat:

M staat voor de modulaire maat, dit is de hart op hart afstand tussen de zuilen en helpt u bij het vinden van de juiste accessoires.



Voorbeeld:

Een concept werktafel van 1.500 mm breed kan worden voorzien van de volgende opbouw:

Hele breedte: M1500, 2M750, 3M500

Overig: M500, M750, M900, M1200, M1350

Een opbouw geeft veel mogelijkheden om een werktafel naar eigen inzicht in te richten.



Standaard oplossingen op maat

Sovella Nederland heeft een groot scala aan standaard accessoires. Uw ideale tafel is voor ons te realiseren met standaard oplossingen. Hiermee blijft de hoogste kwaliteit en gemak toch betaalbaar. Sovella Nederland ontwikkeld nieuwe accessoires voor praktische oplossingen waar dit gevraagd wordt.



De perfo zuil

De perfo-zuil vormt het basiselement voor het bevestigen van accessoires. Alle tafelframes kunnen worden uitgevoerd met perfo-zuilen, waardoor accessoires eenvoudig en overzichtelijk kunnen worden gemonteerd.

De zuilen nemen slechts 60 mm diepte in beslag achter de tafel en behouden daarmee een compacte opstelling. Naast losse perfo-zuilen zijn er ook perfo-zuil moduleframes beschikbaar. Deze complete sets zijn uitgevoerd met horizontale verbindingsbuizen en hoekstukken voor extra stabiliteit en uitbreidingsmogelijkheden.

De perfo zuilen zorgen voor een gebruiksvriendelijke ervaring voor de gebruiker. Het is mogelijk om de perfo zuilen te leveren met nummering.



Perfo zuil los

- Voor het inhaken van accessoires
- Te combineren met alle werktafels
- Verkrijgbaar met handige nummering
- Met bevestigingsmiddelen voor Sovella/Treston werktafels

Perfo M-frame

- Solide frame voor het bevestigen van accessoires
- Geschikt voor alle Treston/Sovella werktafels
- Horizontale balk, hoek- en t-splitsing
- 2 Verschillende hoogtes verkrijgbaar



TTP-zuil


- Perfo zuil voor bevestiging op een werktafelblad
- Universeel toepasbaar
- Met contra bevestigingsplaat
- Verkrijgbaar per stuk

860991-35	Perfo zuil 30x60 500
860142-35	Perfo zuil 30x60 790
860367-35	Perfo zuil 30x60 996
860024-35	Perfo zuil 30x60 1359
860025-35	Perfo zuil 30x60 1582
860819-35	Horizontale buis M500
847402-35	Horizontale buis M750
840104-35	Horizontale buis M900
854656-35	Horizontaal buis M1000
854555-35	Horizontale buis M1200
850914-35	Horizontale buis M1350
854654-35	Horizontale buis M1500
854657-35	Horizontale buis M1800

90035001	Perfo zuil M-frame 1M750x1359
90135001	Perfo zuil M-frame 1M900x1359
90235001	Perfo zuil M-frame 2M500x1359
90335001	Perfo zuil M-frame 2M750x1359
90435001	Perfo zuil M-frame 2M900x1359
90535001	Perfo zuil M-frame 3M500x1359
90635001	Perfo zuil M-frame 4M500x1359
90035002	Perfo zuil M-frame 1M750x1582
90135002	Perfo zuil M-frame 1M900x1582
90235002	Perfo zuil M-frame 2M500x1582
90335002	Perfo zuil M-frame 2M750x1582
90435002	Perfo zuil M-frame 2M900x1582
90535002	Perfo zuil M-frame 3M500x1582
90635002	Perfo zuil M-frame 4M500x1582


TTP400	TTP400 Zuil m/montage plaat 400mm
TTP790	TTP790 Zuil m/montage plaat 790mm
TTP996	TTP996 Zuil m/montage plaat 990mm

Legborden



Stalen legbord

- Multifunctioneel legbord
- Zowel horizontaal als in een hoek van 20 graden te monteren
- Draagvermogen 50 kg per legbord
- Inclusief dragers
- Opstaande rand aan de voor- of achterzijde



Legbord verdelers

- Voor stalen legbord
- Voor het maken van een vakverdeling voor folders, bedankkaartjes en klein verpakkingsmateriaal
- Flexibel inhaakbaar
- Per paar



TSM legbord verstelbaar

- Legbord voor kartonnen
- Optionele stalen rand voor of achter
- Instelbaar in hoek
- Draagvermogen 80 kg per legbord
- Inclusief dragers



Divider Beugel PHD300 & 400

- Inhaakbaar in TSM legbord
- Ideaal voor het maken van een vakverdeling voor karton
- Optimaal flexibel inhaakbaar
- Met borgschroefje

860804-35	Legbord met dragers M500x300
860805-35	Legbord met dragers M500x400
836028-35	Legbord met dragers M750x300
852770-35	Legbord met dragers M750x400
852283-35	Legbord met dragers M900x300
852769-35	Legbord met dragers M900x400
860787-35	Legbord met dragers M1350x300
860788-35	Legbord met dragers M1350x400
890756-35	Legbord met dragers M1500x300
890757-35	Legbord met dragers M1500x400

010004-35	Legbord verdelers paar 285x190
010005-35	Legbord verdelers paar 375x190

TTSM5003	legbord verstelbaar M500x300mm
TTSM7503	legbord verstelbaar M750x300mm
TTSM9003	legbord verstelbaar M900x300mm
TTSM10003	legbord verstelbaar M1000x300mm
TTSM12003	legbord verstelbaar M1200x300mm
TTSM15003	legbord verstelbaar M1500x300mm
TTSM18003	Legbord verstelbaar M1800x300mm

TTSM5004	legbord verstelbaar M500x400mm
TTSM7504	legbord verstelbaar M750x400mm
TTSM9004	legbord verstelbaar M900x400mm
TTSM10004	legbord verstelbaar M1000x400mm
TTSM12004	legbord verstelbaar M1200x400mm
TTSM15004	legbord verstelbaar M1500x400mm
TTSM18004	legbord verstelbaar M1800x400mm

856200-35	PDH300 divider beugel 300mm (p/stuk)
856210-35	PDH400 Divider beugel 400mm (p/stuk)



SPM Multi Legbord

SPM Multi legbord

- Multifunctioneel legbord
- Diepte 600 mm, diverse breedte
- Draagvermogen 50 kg per legbord
- Geschikt voor verdelers

SPM Drager set tafelbevestiging

- Instelbare houders voor SPM tafelblad
- Bevestiging onder werktafelblad
- Universeel toepasbaar

SPM Drager set kartonrolley

- Drager set met zwenkwielen
- Voor het maken van kartonrolley SPM

SPM Drager set Perfo zuil

- Voor het bevestigen van SPM legbord aan zuil
- Legbord wordt op het hart van zuil bevestigd
- Op hoogte instelbaar

PDH600 Verdelers voor SPM

- Verdelers voor SPM legbord

856151-35	SPM500 Pak legbord zonder dragers M500x600
856152-35	SPM750 Pak legbord zonder dragers M750x600
856153-35	SPM900 Pak legbord zonder dragers M900x600
856154-35	SPM1200 Pak legbord zonder dragers M1200x600
856155-35	SPM1350 Pak legbord zonder dragers M1350x600
856156-35	SPM1500 Pak legbord zonder dragers M1500x600
856157-35	SPM1800 Pak legbord zonder dragers M1800x600

856159-35	SPMAF drager set voor tafelblad SPM
856160-35	SPMBS dragers voor zuilen SPM
856161-35	SPMCS wielenset voor SPM

856212-35	PDH600 Divider beugel 600mm (per stuk)
-----------	--



Ontwerp online je ideale inpaktafel




Inhaakbaar gereedschapsbord

Perfo-panelen spelen een belangrijke rol binnen de basisprincipes van Lean en 5S. Dankzij het brede assortiment ophanghaken en klemmen kunnen inpakbenodigdheden en gereedschappen overzichtelijk en ergonomisch aan de werkplek worden georganiseerd.

De voordelen:

Goederen worden overzichtelijk opgeborgen en zijn snel en eenvoudig terug te vinden
Geschikt voor het creëren van schaduwborden
Hangende voorraden, zoals tape en verpakkingsmateriaal, zijn eenvoudig bij te vullen
Verbeterd de veiligheid, netheid en efficiëntie op de werkplek



Perfo paneel

- Inhaakbaar in perfo zuilen
- Geschikt voor Sovella/GWS/Treston en jobpoint haken
- Bevordert Lean en 5S werken
- Omgezette randen voor stevigheid



Logic pack hakenset + 12 delig

- Samengestelde set voor inpaktafels
- 2 Opslagbakken voor tapehouders
- 2 Labelrolhouders 105mm
- 5 Haken 150x4 voor taperollen e.d.
- 1 Pennenhouder
- 10 Delige set heeft geen labelrolhouders



ASSA5PP Rol- en documenthouder

- Inhaakbaar opslagbakje voor rol tape en taperoller
- A6 Formaat
- Direct inhaakbaar in perfo paneel

861501-35	Perfo paneel inhaakbaar M500x389
861510-35	Perfo paneel inhaakbaar M750x194
861511-35	Perfo paneel inhaakbaar M750x389
861512-35	Perfo paneel inhaakbaar M750x612
861514-35	Perfo paneel inhaakbaar M750x1003
861516-35	Perfo paneel inhaakbaar M900x389
861517-35	Perfo paneel inhaakbaar M900x612
861518-35	Perfo paneel inhaakbaar M900x808
861519-35	Perfo paneel inhaakbaar M900x1003
861533-35	Perfo paneel inhaakbaar M1200x389
861521-35	Perfo paneel inhaakbaar M1350x389
861526-35	Perfo paneel inhaakbaar M1500x389
861531-35	Perfo paneel inhaakbaar M1800x389
861535-35	Perfo paneel inhaakbaar M1000x1003
861532-35	Perfo paneel inhaakbaar M1000x389
861541-35	Dicht paneel inhaakbaar M500x389
861542-35	Dicht paneel inhaakbaar M500x612
861550-35	Dicht paneel inhaakbaar M750x194
861551-35	Dicht paneel inhaakbaar M750x389
861552-35	Dicht paneel inhaakbaar M750x612
861556-35	Dicht paneel inhaakbaar M900x389

835180	Logic pack hakenserie - 10 delig
835181	Logic pack hakenserie - 12 delig

859056	R - ASSA5 A5 document of taperolhouder
--------	--

Bekijk ons hele
assortiment
ophanghaken



Opslagbakken en bakkenstrips



Bakkenstrip

- Inhaakbaar in perfo zuilen
- Zowel recht als schuin te hangen
- Geschikt voor alle inhaakbare bakken

859150-35	Bakkenstrip M500x100mm
859151-35	Bakkenstrip M750x100mm
859152-35	Bakkenstrip M900x100mm
859153-35	Bakkenstrip M1350x100mm
859154-35	Bakkenstrip M1500x100mm
859155-35	Bakkenstrip M1800x100mm
859156-35	Bakkenstrip M1000x100mm
859157-35	Bakkenstrip M1200x100mm
860919-35	Bakkenstrip verleng dragerset 60mm



Opslagbak inhaakbaar

- Duurzaam en stevig
- Geribbelde bodem
- Stapelbaar
- label en labelhouder

1015-3	Stapelbak grijs 0,6 L	105x165x75mm
1015-5	Stapelbak rood 0,6 L	105x165x75mm
1015-6	Stapelbak blauw 0,6 L	105x165x75mm
E-10	Labelhouder voor 1015 bak	
1520-3	Stapelbak grijs 1,5 L	149x192x105mm
1520-5	Stapelbak rood 1,5 L	149x192x105mm
1520-6	Stapelbak blauw 1,5 L	149x192x105mm
1525-3	Stapelbak grijs 2,7 L	149x250x130mm
1525-5	Stapelbak rood 2,7 L	149x250x130mm
1525-6	Stapelbak blauw 2,7 L	149x250x130mm
V-14	Dwarsverdeler voor bak 1525	
E-15	Labelhouder voor 1520,1525 bak	
1930-3	Stapelbak grijs 5,0 L	186x300x156mm
1930-5	Stapelbak rood 5,0 L	186x300x156mm
1930-6	Stapelbak blauw 5,0 L	186x300x156mm
V-19	Dwarsverdeler voor bak 1930,1940	
E-20	Labelhouder voor 1930,1940,1950,3040, 3050 bak	



ASSA4

- Houder voor A4 documenten
- A5 variant ook verkrijgbaar
- 2x Taperolhouder ophangpunt
- Bevestiging op bakkenstrip



Basis labelhouder

- Bevestiging op ASSA4
- Ook vrijstaand te gebruiken
- Eenvoudig labels scheiden van rol
- Afmeting 214x128x120



Vaste Tape Dispenser

- Bevestiging op ASSA4
- Eenvoudig tape pakken

859055-35	ASSA5 pak multi legbord
859051-35	ASSA4 pak multi legbord
855207-35	FTD50 fixed tape dispenser
859052-35	BLD20 Label dipencer 200mm



LCD-houder op zwenkarm zwaar

- Inhaakbaar in perfo zuilen
- Robuuste zwenkarm, 15 kg draagvermogen
- Vesa montering 75-100 mm
- Weerstand instelbaar
- Kop is kantelbaar



Toetsenbord tray aan zwenkarm zwaar

- 2 Afmetingen beschikbaar
- Alleen te combineren met zwenkarm zwaar
- Met opstaande rand voorzijde
- Uit te breiden met Thin clienthouder



Thin Client houder

- Afmeting 250x145
- Combineerbaar met toetsenbord tray
- Breedte instelbaar



LCD-houder op zwenkarm licht

- Inhaakbaar in perfo zuilen
- Robuuste zwenkarm, 10 kg draagvermogen
- Vesa montering 70-100 mm
- Weerstand instelbaar
- Kop is kantelbaar



LCD-houder op perfo paneel


- Inhaakbaar in perfo paneel
- Vesa montering 70-100 mm



PC en thin clienthouder aan perfo zuil

- Inhaakbaar in perfo zuil
- Afmeting 130x290x330 mm
- Kabel outlets achterzijde

93035002	LCD houder met dubbel arm
860941-35	Keyboard legbord
860942-35	Keyboard en muis legbord
824287-35	TCH Thin client houder lcd arm
860993-35	Zwenkarm Heavy -double- 287x221mm (parts)
860940-35	LCD houder
TDB-LCD	TDB-LCD houder licht op zwenkarm, vesa 75-100
890715-35	LCD houder voor perfopaneel
860983-35	PC en thin client houder



Ontwerp online je ideale inpaktafel

Accessoires voor printers en toetsenbord

ICT-apparatuur en printers zijn onmisbaar binnen logistieke processen, maar nemen vaak veel ruimte in op de werktafel. Met de ergonomische en veilige oplossingen van Sovella Nederland blijft het werkblad vrij en is apparatuur optimaal geïntegreerd in de werkplek.



Labelprinter houder op zwenkarm

- Inhaakbaar in perfo zuilen
- Robuuste zwenkarm, 25 kg draagvermogen
- 2 Afmetingen, geschikt voor Zebra labelprinters
- Weerstand instelbaar
- Ruimtebesparend



Labelprinter houder op uitschuiftray

- Inhaakbaar in perfo zuilen
- Robuust platform 25 kg draagvermogen
- Afmeting 315x530
- Ruimtebesparend



Hulptafelblad 400x500mm

- Inhaakbaar in perfo zuilen
- Robuust platform met 20 kg draagvermogen
- Afmeting 400x500
- Ruimtebesparend
- Geschikt voor A4 Printers en Labelprinters



A4 Printerhouder onder werktafelblad

- Bevestiging onder werktafelblad
- Robuust platform met 25 kg draagvermogen
- Platform 100% uittrekbaar
- Beschikbare ruimte voor printer 400x500x415
- Ruimtebesparend
- Geschikt voor A4 Printers



Toetsenbordhouder onder werktafelblad

- Bevestiging onder werktafelblad
- 15 kg draagvermogen
- Platform 100% uittrekbaar
- Ergonomische rand voorzijde
- Beschikbare ruimte voor toetsenbord 600 x 300
- Ruimtebesparend
- Geschikt voor toetsenbord en muis

93035001	Printer legbord met zwenkarm 365x365mm
820321-35	Printer legbord op zwenkarm 435x305mm
859060-35	Printerlegbord uitschuifbaar 280x500mm



92641001	Hulp tafelblad links 400x500
92641002	hulp tafelblad rechts 400x500
PSP50	PSP50 printer legbord uitschuifbaar 400x500mm
92535001	CPU keyboard tray (tafelblad) 620x305x90mm



Bezoek onze Sovella showroom

Bekijk onze showroom met meer dan 25 werkplekopstellingen en ervaar de kwaliteit en mogelijkheden van onze inpaktafels. Maak hiervoor wel een afspraak met onze adviseurs

Ergonomische LED-verlichting

Aan werkplekverlichting worden steeds hogere eisen gesteld. Uit onderzoek blijkt dat in veel werkomgevingen de NEN-EN 12464-1 norm voor werkplekverlichting vaak niet wordt gehaald. Met een vereiste lichtsterkte van 300 tot 800 lux is deze norm echter eenvoudig te realiseren met alle verlichtingsoplossingen van Sovella Nederland.

Goede verlichting is essentieel voor zowel de gezondheid van medewerkers als de productiviteit op de werkvloer. Deze verlichtingsoplossingen zijn ruimtebesparend, ergonomisch en duurzaam, en dragen bij aan een comfortabele en efficiënte werkplek.



SPB Slim LED armatuur

- Bevestiging aan Licht-balancerrail of Legbord
- Leverbaar in 1200, 900 en 600 mm variant
- Kantelbaar met H80 bevestigingsset
- Lichtkleur 5.000 k
- Lichtopbrengst 960 lux p/m¹



Treston IntoLite 850

- Bevestiging aan Licht-balancerrail of Legbord
- Afmeting 850 mm
- Beperkt kantelbaar
- Lichtkleur 4.000 k
- Lichtopbrengst 760 lux p/m¹



Treston NaturLite Serie

- Bevestiging aan Licht-balancerrail of Legbord
- Diverse afmetingen
- Kantelbaar dmv ophangset
- Lichtkleur 4.000 k
- Lichtopbrengst: Dimbaar van 0 - 1.230 lux p/m¹



Licht- en balancerrail

- Bevestiging aan perfo zuil
- Diverse afmetingen
- Instelbaar in diepte en hoogte
- Gebruikt voor bevestiging verlichting, camera e.d.

Tip: Aanbevolen lichtsterkte

De aanbevolen lichtsterkte is afhankelijk van werkzaamheden. Hoe kleiner de producten, te lezen tekst of controle werkzaamheden, des te hoger moet de lichtopbrengst zijn. Hieronder zijn enkele algemene spelregels voor lichtsterkte. Heeft u vragen hierover? Neem contact op met Sovella Nederland.

Standaard magazijn werkzaamheden	: 300 - 500 lux p/m ¹
Inpak- en controle werkzaamheden	: 500 - 800 lux p/m ¹
Controle en werkzaamheden kleine onderdelen	: 800 - 1.100 lux p/m ¹

870002-00	SPB-Slim 1200 verlichting aluminium
870006-00	SPB-Slim 600 verlichting aluminium
870009-00	SPB-Slim 900 verlichting aluminium
SPB-B	SPB bevestiging set H80, verstelbaar

861915-00	TIL850 Intolite LED verlichting
861901-00	TNLPR remote control Led
861905-00	TNL 500 LED Wing 430x120x50mm
861909-00	TNL 900 LED verlichting 900x120x50mm
861912-00	TNL1200 LED verlichting 1200x120x50mm
861913-00	TNL 1200 PLUS verlichting 1200x120x50mm

91835001	Licht/balancer rails 2M500
91835003	Licht/balancer rails 4M500
91835004	Licht/balancer rails M750
91835006	Licht/balancer rails 2M750
91835012	Licht/balancer rails 3M750
91835007	Licht/balancer rails M900
91835008	Licht/balancer rails 2M900
91835010	Licht/balancer rails M1200
91835011	Licht/balancer rails M1350
91835008	Licht/balancer rails M2000
91835002	Licht/balancer rails combi M500/1500
91835005	Licht/balancer rails combi M750/1500
91835009	Licht/balancer rails combi M900/1500



Energelijsten

Energelijsten zijn leverbaar in zowel horizontale als verticale uitvoering. De horizontale energielijst is verkrijgbaar in de modules M500, M750 en M900.

De energelijsten zijn standaard voorzien van 8 WCD's, maar kunnen worden uitgerust met diverse opties, waaronder UTP-aansluitingen en aardpunten.

Bachmann Energelijsten zijn tevens voorzien van 2 USB-poorten. Onze verkoopafdeling informeert u graag over de beschikbare configuraties en mogelijkheden.



Sovella Energierail

- Bevestiging aan perfo zuil of perfo paneel
- Zowel horizontaal als verticaal te monteren
- Voorzien van 8 WCD's, Switch en aansluitsnoer
- Klantspecifiek te configureren



Treston Energierail

- Bevestiging aan perfo zuil of tafelblad
- Zowel horizontaal als verticaal te monteren
- Voorzien van WCD's, 2x USB, Switch en aansluitsnoer



Treston Kabelclip (set)

- Bevestiging aan perfo zuil
- Voor het netjes geleiden van kabels
- Set van 5



Kabeldeksele

- Bevestiging aan achterzijde concept werktafel
- Netjes kabels wegwerken aan de achterzijde tafels
- Kabel outlet tafelblad niveau



Kabelgoot Horizontaal en verticaal

- Bevestiging aan perfo zuil
- Netjes kabels wegwerken
- Kabel outlet via borstel




Ontwerp online je ideale inpaktafel

91051000	E Energelijst type 440 8xschakelaar zonder bev.
91051001	E Energelijst type 440 8xschakelaar met bev.
91151002	E Energelijst type M750 schakelaar met bev.
91151003	E Energelijst type M900 schakelaar met bev.
853185-51	Bevestigingsset energielijst perfo paneel
860009-51	Energelijst hakenset los

TPR3-001	TPR3-001 Energierail 331mm -3wcd,2usb
TPR4-001	TPR4-001 Energierail 468mm- 6wcd,2usb, switch
TPR7-001	TPR7-001 Energierail M750-5wcd, 2usb, switch
TPR9-001	TPR9-001 Energierail M900-6wcd, 2usb, switch

861900-00	CCG Cable clips per 5
860808-35	Kabeldeksele M500x360
860044-35	Kabeldeksele M750x360
860045-35	Kabeldeksele M900x360
854553-35	Kabelgoot horizontaal M750
854554-35	Kabelgoot horizontaal M900
854555-35	Kabelgoot horizontaal M1200
854556-35	Kabelgoot horizontaal M1500
854557-35	Kabelgoot horizontaal M1800
861130-35	Kabelgoot verticaal L=1360mm



Ladekasten

Sovella ladekasten zijn eenvoudig onder een werktafel te monteren en bieden een praktische en veilige oplossing voor opslag bij de werkplek. De ladekasten zijn afsluitbaar en daardoor uitermate geschikt voor het opbergen van persoonlijke en waardevolle goederen.

Hieronder tonen wij de meest gekozen ladekasten in combinatie met een inpaktafel. Daarnaast beschikt Sovella Nederland over een uitgebreid assortiment ladekasten, variërend van onderbouwmodellen tot vrijstaande en verrijdbare uitvoeringen.

Neem contact op met Sovella Nederland voor meer informatie over de beschikbare ladekasten en configuratiemogelijkheden.



Ladekast enkel

- Bevestiging onder werktafelblad
- Afsluitbaar dmv slot met 2 sleutels
- Afmeting 370x486x195 mm
- Inclusief bevestigingsset



Ladekast dubbel

- Bevestiging onder werktafelblad
- Afsluitbaar dmv slot met 2 sleutels
- Afmeting 370x486x346 mm
- Inclusief bevestigingsset



Ladekast Triple

- Bevestiging onder werktafelblad
- Afsluitbaar slot met 2 sleutels
- Afmeting 370x486x500 mm
- Inclusief bevestigingsset



Ladekast Type 45/66-1

- Bevestiging onder werktafelblad
- Vrijstaand leverbaar
- Leverbaar met wielenset + top
- Afsluitbaar dmv slot met 2 sleutels
- Afmeting 450x520x650 mm
- 6 x Lade 100 mm

706801-35	Enkele lade 100 mm ESD 35 kg
706802-35	Dubbele lade 2x100 mm ESD 35 kg
706803-35	Triple lade 3x100 mm ESD 35 kg
60735101	Ladenblok combi 100% 45/66-1



Bezoek onze Sovella showroom

Bekijk onze showroom met meer dan 25 werkplekopstellingen en ervaar de kwaliteit en mogelijkheden van onze inpaktafels. Maak hiervoor wel een afspraak met onze adviseurs

Afvalscheiding bij de inpaktafel



Afvalscheiding bij de inpaktafel

Afval scheiden is een belangrijk onderdeel van moderne en duurzame bedrijfsvoering. Sovella Nederland levert praktische afvalcontainers voor bij de inpaktafel, waarmee verpakkingsmateriaal en ander afval eenvoudig gescheiden kan worden. Door afval direct bij de werkplek te scheiden, blijft de werkomgeving overzichtelijk en netjes, terwijl tegelijkertijd bijgedragen wordt aan een duurzamere manier van werken.



Afval emmer uitschuifbaar

- Bevestiging onder werktafelblad
- 60 liter
- Optioneel te voorzien van pictogram

855190	PRM Recyclingbin met dragers
855201-35	PRMT1 Recycling trolley met 1 emmer
855202-35	PRMT2 Recycling trolley met 2 emmers



PRM Trolley

- Trolley voor 1 of 2 afvalcontainers
- met Zwenkwielen set, waarvan 2 met rem
- 60 liter per afvalcontainer
- Optioneel te voorzien van pictogram



Rolhouders en snij-units

Rolhouders en snij-units zijn ideaal voor het snel, gecontroleerd en veilig snijden van inpakmaterialen zoals bubbelfolie, papier en folie. Door het inpakmateriaal direct op de juiste werkhoopte aan te bieden, wordt onnodig reiken en tillen voorkomen en verloopt het werkproces efficiënter.

Sovella Nederland levert een totaaloplossing bestaande uit een robuuste snij-unit in combinatie met rolhouders onder het tafelblad of gemonteerd tussen de perfo zuilen. De snij-units zijn ontworpen voor veilig gebruik en minimaliseren het risico op snijwonden, terwijl het materiaal eenvoudig en nauwkeurig op maat wordt afgesneden.

Deze oplossing draagt bij aan een sneller inpakproces, verhoogde veiligheid op de werkplek en een ergonomische, overzichtelijke werkomgeving.



Fipro snij-unit

- Plaatsing op tafelblad of op trolley
- Beschikbaar in 2 afmetingen
- Robuuste kop, duurzaam snijblad
- 3 Memory laminaten voor het geladen houden van materiaal

852602-00	Papier snij unit M1500 (1200mm) fi-pro
852606-00	Papier snij unit M1800 (1500mm) fi-pro



Rolhouder aan perfo zuil

- Bevestiging aan perfo zuil
- Buisdiameter 25 mm
- Kan aan de onderzijde tafel worden bevestigd met TTP zuilen

859043-35	Pak rolhouder tussen zuilen M750
859039-35	Pak rolhouder tussen zuilen M900
859040-35	Pak rolhouder tussen zuilen M1350
859041-35	Pak rolhouder tussen zuilen M1500
859042-35	Pak rolhouder tussen zuilen M1800



Vrijstaande rolhouder

- Verkrijgbaar in meerdere afmetingen
- Rolhouders instelbaar
- L-voet of T-voet
- Optioneel te voorzien van wielen
- Optioneel te voorzien van snij-units door pak dragerset snij-unit

859103-35	Roll dispenser stand voor 1 rol M1350
859105-35	Roll dispenser stand voor 1 rol M1500
859108-35	Roll dispenser stand voor 1 rol M1800



Wielenset voor werktafels en trolleys

- 4 Zwenkwielen, waarvan 2 met rem
- Bevestiging onder werktafels of trolleys
- ESD-veilig leverbaar

859008-35	Pak dragerset snij-unit
-----------	-------------------------

834734-00	Trolley wielenset D100 M12
834742-00	TW-Trolley wielenset D150 M12
860429-00	Trolley wielenset D100 ESD M12
834740-00	Trolley wielenset G2 D125 M12
834710-00	TW-Trolley wielenset D50 M10
834720-00	TW-Trolley wielenset D125 M12

Bezoek onze Sovella showroom

Bekijk onze showroom met meer dan 25 werkplekopstellingen en ervaar de kwaliteit en mogelijkheden van onze inpaktafels. Maak hiervoor wel een afspraak met onze adviseurs





SAP Trolley

De SAP trolley is een ergonomisch hulpmiddel om Hogere dozen alsnog ergonomisch in te pakken, zonder dat de paktafel te laag moet worden ingesteld.

- Handige trolley voor transport of voor als bijzettafel
- Op hoogte instelbaar van 650 – 900 mm
- Zwenkwielenset, waarvan 2 met rem
- Draagvermogen 150 kg
- Ook handig als weegschaaltafel
- Optioneel onderlegbord, Optionele handgreep

855220-41	SAP507 bijzet trolley op wielen 500x700mm
855222-41	SAP710 bijzet trolley op wielen 1000x700mm
855224-41	SAP715 bijzet trolley op wielen 1500x700mm
855226-69	AT507 voetbord trolley 500x700mm
855227-69	AT710 voetbord trolley 1000x700mm
855221-35	PUSH50 handgreep voor SAP
855223-35	PUSH70 handgreep voor SAP



Tip: Ergonomische werkhogte

De ideale werkhogte is afhankelijk van zowel de medewerker als het product dat verpakt wordt. Wat voor de één comfortabel is, kan voor de ander juist belastend zijn. De meest ergonomische oplossing is daarom een in hoogte verstelbaar is, bijvoorbeeld met een zwenkel of elektrisch. Zo kan de werkplek eenvoudig worden aangepast aan de taak en de gebruiker.

Is een verstelbare inpaktafel niet mogelijk? Dan biedt een lager ingestelde bijzettrolley een slimme oplossing. Door grotere of zwaardere dozen op de trolley te plaatsen, blijft het verpakken ergonomisch verantwoord en wordt onnodig bukken of tillen voorkomen.



TRTA Trolley

De TRTA trolley is een ergonomisch hulpmiddel om Snel orders te picken in een magazijn waar ruimte beperkt is.

- Ergonomische pick-trolley
- Instelbare legborden
- Opstaande rand aan boven of onderzijde
- Ergonomische handgreep
- Zwenkwielenset, waarvan 2 met rem

TRTA4082	TRTA4082 2-shelf trolley WxDxH=890x530x1020
TRTA4102	TRTA4102 2-shelf trolley WxDxH=1090x530x1020
TRTA5082	TRTA5082 2-shelf trolley WxDxH=890x630x1020
TRTA5102	TRTA5102 2-shelf trolley WxDxH=1090x630x1020
TRTA4104	TRTA4104 4-shelf trolley WxDxH=1090x530x1515
TRTA5104	TRTA5104 4-shelf trolley WxDxH=1090x630x1515



Multitrolley

De Multitrolley is een veelzijdige picktrolley voor logistiek. De legborden zijn instelbaar in hoogte en hoek. Alle accessoires in deze catalogus passen op deze trolley.

- Ergonomische pick-trolley
- Afmeting M750x700x1.790 mm
- Instelbare legborden
- Opstaande rand aan boven of onderzijde
- Ergonomische handgreep
- Zwenkwielenset, waarvan 2 met rem

TMTH5-002-41	Treston industrial multi trolley high M500, 4 adj shelves
TMTH7-002-41	Treston industrial multi trolley high M750, 4 adj shelves
TMTH9-002-41	Treston industrial multi trolley high M900, 4 adj shelves



Ontwerp online je ideale trolley



Lage Karton Trolley

Trolley voor grote kartonnen die niet op een paktoplegbord passen

- Afmeting 630x1000 mm
- 4 instelbare verdelers, waarvan 1 als handgreep

LCT610 LCT610 T.lage karton trolley 1000x630



Hoge Karton Trolley HCT410

Veelzijdige trolley voor kartonnen, gebaseerd op de TRTA trolley.

- Afmeting 1080x430x1625 mm
- 2 Instelbare legborden
- 4 hoge verdelers, 4 lage verdelers
- 4 Zwenkwielen, waarvan 2 met rem

HCT410 HCT410 T.hoge karton trolley 1000x430



SPM1200 Kartonrolley

Trolley voor de opslag van karton onder de inpaktafel

- Afmeting 1200x600
- 8 Verdelers voor 7 verschillende kartonnen
- 4 Zwenkwielen, waarvan 2 met rem

SPM1200KT Kartonrolley SPM1200x600 met verdelers



Kartonrolley combinatie 2


Trolley voor de opslag van karton naast de inpaktafel

- Afmeting M750x700x1.790
- 2 niveaus met 4 verdelers per niveau
- 4 Zwenkwielen, waarvan 2 met rem

C-TMTH2 Kartonrolley TMTH SPM750 dubbel

Bezoek onze Sovella showroom

Bekijk onze showroom met meer dan 25 werkplek-Opstellingen en trolleys en ervaar de kwaliteit en mogelijkheden van onze inpaktafels. Maak hiervoor wel een afspraak met onze adviseurs.





Bimos Unitec werkplaatsstoel

- Hoogwaardige werkplaatsstoel
- Op hoogte instelbaar van 440 – 620 mm
- Hoge rugleuning
- Instelbare zitting, instelbare rugleuning
- Wielenset, onbelast geremd
- Kunstleder
- Eventueel uit te breiden met armsteunen



Bimos Unitec hoge Werkplaatsstoel

- Hoogwaardige werkplaatsstoel
- Op hoogte instelbaar van 580 – 850 mm
- Hoge rugleuning
- Instelbare zitting, instelbare rugleuning
- Instelbare voetenring
- Standaard met voetjes / optioneel met wielen
- Kunstleder
- Eventueel uit te breiden met armsteunen



Bimos Zit/Sta hulp

- Hoogwaardige werkplaatsstoel
- Op hoogte instelbaar van 510 – 780 mm
- Lage rugsteun
- Instelbare zitting
- Instelbare voetenring
- Kunstleder
- Standaard met voetjes

C30AL	Ergo 30 artificial leather chair, black
C19PU	Flex 19 polyurethane chair, black
C35AL	Treston Ergo 35 chair, black
C30BL	Ergo 30 fabric chair, black
SADDLEL	Saddle chair, leather
ARE	ARE armsteunenset



Zadelkruk

- Hoogwaardige werkplaatsstoel
- Op hoogte instelbaar van 575 – 820 mm
- Instelbare zitting in hoogte en hoek
- Kunstleder
- Standaard met wielen

Tip: Werkplaats stoelen, een persoonlijke keuze

Keuze van de juiste werkplaatsstoel

De hierboven genoemde modellen behoren tot de meest gekozen stoelen binnen logistieke werkomgevingen. Toch blijft de keuze voor een werkplaatsstoel altijd persoonlijk en afhankelijk van de gebruiker en de werkzaamheden.

Sovella Nederland werkt daarom intensief samen met diverse leveranciers om voor iedere werkplek een passende oplossing te bieden. Wij leveren (aangepaste) werkplaatsstoelen met een ruime keuze aan opties en instelmogelijkheden.


Daarnaast is het mogelijk om via Sovella Nederland een demomodel aan te vragen, zodat de stoel in de praktijk beoordeeld kan worden.

Ergonomische sta-mat: Veilig en ergonomisch

Ergonomische noppenmatten zijn niet meer weg te denken uit moderne logistieke omgevingen. Ze vormen een effectief hulpmiddel om medewerkers langer comfortabel en productief te laten werken bij een statische werkhouding.

De noppenmat isoleert tegen optrekkende kou, ontlast de onderrug en stimuleert de bloedsomloop in de benen dankzij de unieke noppenstructuur. Dit vermindert lichamelijke belasting en verhoogt het werkcomfort bij staand werken.

De ergonomische matten zijn leverbaar in diverse afmetingen en kleuren, en desgewenst uitgevoerd met een gele veiligheidsrand voor extra zichtbaarheid.




Basic bubble mat

- Leverbaar in verschillende afmetingen
- Ergonomische noppenstructuur
- Voor langdurig gebruik in veeleisende omgevingen
- Hoogwaardig ergonomisch
- Niet geschikt voor gebruik icm trolleys
- Maatwerk is mogelijk



Upside down bubble mat met rand

- Leverbaar in verschillende afmetingen
- Ergonomische noppenstructuur
- Voor langdurig gebruik in veeleisende omgevingen
- Hoogwaardig ergonomisch
- Veiligheidsrand voor afbakenen werkplek
- Ook geschikt voor gebruik icm trolleys
- Maatwerk is mogelijk



Ecotile projectvloer

Sovella Nederland levert Ecotile vloeren. Dit systeem bestaat uit kliktegels die door een sterkte T of X verbinding aan elkaar bevestigd worden. Het voordeel van het werken met een Ecotile vloer is dat deze altijd eenvoudig uit te breiden en te veranderen is, wanneer de situatie hierom vraagt. De Ecotile vloeren worden veel gebruikt in sociale werkvoorzieningen, ESD-veilige werkomgevingen, productieomgevingen en logistiek.



Sovella Nederland levert Ecotile en kan daarbij op verzoek de installatie van de vloer verzorgen.


- Totaaloplossing voor flexibele vloer
- Robuuste oplossing, geschikt voor zwaar transport
- Diverse kleuren voor afbakening werkgebied
- Met gele afwerkranden voor veiligheid
- Eenvoudig aanpasbaar en bewerkbaar

970011-00	Noppenmat ergo EB 600x900mm
970012-00	Noppenmat ergo EB 600x1200mm
970013-00	Noppenmat ergo EB 600x1500mm
970014-00	Noppenmat ergo EB 600x1800mm
970015-00	Noppenmat ergo EB 600x2000mm
970021-00	Noppenmat ergo EB 600x3000mm
970016-00	Noppenmat ergo EB 900x1200mm
970017-00	Noppenmat ergo EB 900x1500mm
970018-00	Noppenmat ergo EB 900x1800mm
	Gele rand: Prijs op aanvraag

ECOTILE	Prijs op aanvraag
---------	-------------------

Integratie Ranpak Geami in paktafel

Voor Riviera Maison heeft Sovella Nederland een integratie gemaakt waarbij een Geami inpakmachine via een 'brievenbus' inpakmateriaal aanvoerde.



Rolkogels voor ergonomisch schuiven

Voor Quantore kantoorartikelen hebben wij een integratie verzorgt met KNAPP. Met deze rolkogel kunnen totes ergonomisch naar de rollenbaan worden gerold.



Zwaartekracht rollenbanen

Voor Koppert Biological Systems hebben wij naast de Paktafels ook de rollenbanen geleverd.



Integratie rollenbaan met verstelbare werktafel

Voor Albumprinter productions heeft Sovella Nederland een flexibele integratie gemaakt met een rollenbaan op een verstelbare werktafel. Zo kunnen de goederen direct bij de medewerker worden aangeleverd.



Ontwerp
online
je ideale
inpaktafel


Integratie Ranpak Geami in paktafel

Voor Magazijn Jos ten Berg heeft Sovella Nederland weegschalen verzonken in het tafelblad. Zo kunnen pakketten snel, eenvoudig en ergonomisch worden gewogen



Inpaktafels voor lego onderdelen

Voor Iloveblokjes heeft Sovella Nederland een paktafel en opslag geleverd voor losse lego blokjes. Op deze zolder lagen 2 miljoen legoblokjes



Inpaktafels voor tuinbouw

Voor het bedrijf Green Bubble heeft Sovella Nederland paktafels geleverd voor het verpakken van planten en potten. De planten en potten worden in de kas verbouwd en direct verpakt en naar de klant geleverd. Sovella Nederland levert ook RVS oplossingen voor tuinbouw en leveranciers van dierproducten.



Integratie met autostore

Voor de van Egmond Groep, onderdeel van Sonepar heeft Sovella Nederland motorisch verstelbare inpaktafels geleverd als integratie met het nieuwe Autostore systeem

Zo kan er ergonomisch en efficiënt worden gewerkt

Inpaktafels met verspringende hoogte

Voor Daan Kromhout BV heeft Sovella Nederland inpaktafels geleverd met verspringende hoogte. De kartonnen waarmee word verpakt zijn hoog, vandaar dat Sovella heeft voorgesteld om een tafel lager te monteren, zodat er alsnog ergonomisch ingepakt kan worden.



Contact Sovella Nederland BV

Sovella Nederland BV
Boezemweg 26
2641 KH Pijnacker

Telefoonnummer 31(0)153694170
Mobiel en Whatsapp chat: +31(0)652838509

Email: info@sovella.nl

KVK-nummer: 27222275
BTW nr: NL006899663B01

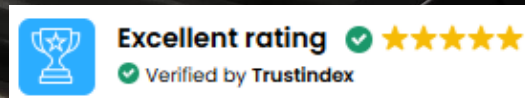
Showroom en distributiecentrum zijn op bovenstaand adres.

Over Sovella Nederland

Sovella Nederland BV is sinds 1963 vertrouwd leverancier van logistiek en industrieel Nederland.

Wij helpen organisaties met het optimaliseren van werkplaatsen.

Onze werkplaatsinrichting is ontworpen voor langdurig intensief gebruik. Door het modulaire systeem kan de werkplaatsinrichting eenvoudig worden aangepast naar wens van de gebruiker. Veranderd de handeling of taak van een werktafel, dan veranderd de werktafel eenvoudig mee.



Inpaktafels.nl

Website voor inpaktafels, retourtafels, trolleys en ergonomische hulpmiddelen. Bekijk onze uitgebreide referentiepagina

Assemblagetafels.nl

Website voor Assemblagetafels, ESD-veilige oplossingen, assemblagelijnen, ladekasten en al het meubilair voor een efficiënt assemblageproces

Wandrails.nl

Website voor het Fipro wandrailsysteem. Hiermee maakt u eenvoudig een handig wandrek, bergruimte, inloopkast, garderobe of garage inrichting.

Gereedschapspaneel.nl

Website voor gereedschapspaneelen, TKT10 panelenbox, trolleys en ophanghaken voor gereedschap. Lean en overzichtelijk werken begint bij gereedschapspaneel.nl

Sovella.nl

Algemene website waarbij zowel logistiek als productie omschreven wordt. Bekijk de uitgebreide referentiepagina voor meer informatie over onze producten en diensten.

Werkplaats-shop.nl

Webshop waarbij we een gedeelte van ons assortiment aanbieden aan bedrijven en particulieren.